

При получении сигнала об угрозе распространения лесного пожара на населенный пункт:

🔊 Освободите балконы и территории дворов от пожароопасных предметов.

🔊 Уберите в безопасное место личные транспортные средства.

🔊 Погасите огонь в печах, отключите электроэнергию, перекройте газовые краны и отключите газовые баллоны (лучше – убрать их из дома), закройте все двери и окна.

🔊 На случай эвакуации в безопасный район соберите запасы продуктов питания и воды на 2-3 суток, личные документы, деньги, крайне необходимые вещи, медикаменты, имеющиеся средства защиты кожи и органов дыхания.

🔊 При объявлении эвакуации без суеты и паники покиньте дом.



При получении сигнала об угрозе затопления или затоплении населенного пункта:

🔊 Если объявлена эвакуация, не пытайтесь ее избежать, – можно поплатиться жизнью.

🔊 Перед уходом из дома отключите газ, электричество, погасите огонь в печах, перенесите вещи на чердак или верхние этажи дома. Закройте все окна и двери.

🔊 Соберите запасы продуктов питания и воды на 2-3 суток, личные документы, деньги, крайне необходимые вещи, медикаменты.

🔊 Если вода застала вас врасплох, укройтесь на верхних этажах, чердаке или крыше дома и постоянно подавайте сигналы бедствия: днем – размахивая полотнищем (простыней, полотенцем), а в темное время суток – фонариком.

🔊 Если вы попали в поток воды, используйте любые подручные средства, которые смогут удержать вас на плаву продолжительное время.



Главное управление МЧС России по Республике Коми

ПАМЯТКА

Действия населения по сигналу оповещения

«Внимание всем!»



Оповещен, значит, защищен!

🔊 В Республике Коми имеются территории, подверженные риску возникновения быстро-развивающихся опасных природных явлений (лесных пожаров, затоплений) и аварий на потенциально-опасных объектах.

🔊 Для обеспечения своевременного и гарантированного доведения до каждого человека достоверной информации об угрозе или возникновении чрезвычайных ситуаций на этих территориях создается комплексная система экстренного оповещения населения – КСЭОН, представляющая собой комплекс программно-технических средств систем оповещения и мониторинга опасных природных явлений и техногенных процессов, обеспечивающий доведение сигналов оповещения и экстренной информации до органов управления РСЧС и до населения в автоматическом и автоматизированном режимах.



Напоминаем!
При любой чрезвычайной ситуации звоните по телефонам:



01, 101 (с мобильного телефона) или 112

Информация об угрозе и возникновении чрезвычайных ситуаций на территории Республики Коми доводится до населения посредством телеканала ВГТРК «Россия 1» и канала проводного вещания «Радио России».

Сигнал «Внимание всем!»

🔊 При угрозе или в случае возникновения аварии, катастрофы, стихийного бедствия, угрозы химического заражения и других опасных явлений (чрезвычайных ситуаций) – в Республике Коми включаются электросирены, гудки, сирены специальных автомобилей.

Это сигнал «ВНИМАНИЕ ВСЕМ!».

🔊 Если вы услышали этот сигнал, находясь на улице, подойдите к уличному громкоговорителю и прослушайте голосовое сообщение. Находясь в офисе или дома, – включите телевизор, радиоприемник.

🔊 Внимательно прослушайте передаваемое сообщение или прочтите текст на экране телевизора. После получения информации действуйте согласно переданной инструкции.



Это важно знать!

В местах, где из-за удаленности не слышно звука сирен либо отсутствуют громкоговорители, сигнал «ВНИМАНИЕ ВСЕМ!» и речевую информацию будут передавать специальные автомобили, оснащенные системой громкоговорящей связи.

При получении сигнала об аварии на потенциально-опасном объекте:

🔊 Если вы оказались на улице, укройтесь в здании. При выбросе аммиака оставайтесь на нижних этажах здания, при выбросе хлора – поднимитесь на верхние.

🔊 Находясь в офисе или дома, закройте входные двери, окна (в первую очередь с наветренной стороны), отключите газ, электроприборы.

🔊 Заклейте вентиляционные отверстия плотным материалом или бумагой.

🔊 Неплотности в оконных проемах заклейте скотчем, пластырем, бумагой или уплотните ватой, поролоном и т.п.

🔊 Уплотните двери мокрыми простынями, одеялами.

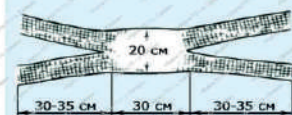
🔊 Для защиты органов дыхания воспользуйтесь противогазом, при его отсутствии – ватно-марлевой повязкой, смоченной в воде, 2-процентном растворе пищевой соды (для защиты от хлора), 5-процентном растворе лимонной или уксусной кислоты (для защиты от аммиака).



Это важно знать!

ВАТНО-МАРЛЕВАЯ ПОВЯЗКА И ЕЕ ИЗГОТОВЛЕНИЕ

Взять кусок марли длиной 100 см и шириной 50 см. В средней части куска на площади 30x20 см положить ровный слой ваты толщиной примерно 2 см. Свободные от ваты концы марли по всей длине куска с обеих сторон завернуть, закрыв вату; концы марли (около 30-35 см) с обеих сторон поперечные разрезать; образуют две пары завязок; завязки закрепить стежками ниток (обшить).



СПРАВОЧНАЯ ИНФОРМАЦИЯ



**ЗВУКОВОЙ СИГНАЛ
«ВНИМАНИЕ ВСЕМ!»**

Оповещение населения – доведение до населения экстренной информации о возникающих опасностях, правилах безопасного поведения и порядке действий в различных ситуациях.

Для привлечения внимания населения подается сигнал оповещения **«Внимание всем!»** – непрерывное звучание сирен в течение 3 минут, с многократным повторением, с использованием всех имеющихся средств связи, звукоусилительных станций и сигнальных средств. Дублируется прерывистыми гудками на предприятиях и транспорте.

ПОМНИ!

Звук сирены означает сигнал «ВНИМАНИЕ ВСЕМ!»

Это первый и главный сигнал!

Услышав сигнал «Внимание всем!»:

- включите приемники проводного и беспроводного вещания, радиовещания и телевидения, проверьте SMS сообщения;
- прослушайте официальную информацию о чрезвычайной ситуации и мерах по обеспечению собственной безопасности. Передача речевого сообщения – основной способ оповещения населения;
- действуйте в соответствии с переданным сообщением;
- оповестите соседей, родственников и знакомых;
- держите приемники включенными на весь период ликвидации аварий, катастроф или стихийных бедствий.




АЛГОРИТМ РАБОТЫ СИСТЕМ ОПОВЕЩЕНИЯ НАСЕЛЕНИЯ В ГОРОДЕ

1. На улицах включаются сирены – это сигнал **«ВНИМАНИЕ ВСЕМ!»**.
2. По громкоговорителям и радиоточкам на улицах и в зданиях гражданам сообщается, что нужно предпринимать в сложившейся ситуации.
3. Там, где не установлены громкоговорители и радиоточки, задействуются автомобили, оборудованные сигналами звукового оповещения.
4. Информация о дальнейших действиях в условиях ЧС транслируется представителями МЧС России по телевизионным каналам и радиостанциям.

ПРАВИЛО: если начинают работать тревожные сирены, нужно как можно быстрее включить телевизор или радиоприёмник.




5. Информация об оповещении транслируется также на терминальных комплексах ОКСИОН (Общероссийская комплексная система информирования и оповещения населения) и на больших телеэкранах, прикрепленных на кузовах специальных автомобилей МЧС России.



ЭВАКУАЦИЯ РАЗЛИЧАЕТСЯ

- **по способам** – различными видами транспорта, пешим порядком, комбинированным способом;




- **по срокам проведения:**

- **заблаговременная.** При высокой вероятности возникновения ЧС на потенциально опасных объектах или угрозе стихийных бедствий с катастрофическими последствиями;
- **экстренная.** При возникновении ЧС или стихийных бедствий с катастрофическими последствиями;



- **по численности эвакуируемого населения:**

- **частичная.** Эвакуируется нетрудоспособное и не занятое в производстве население;
- **общая.** Эвакуируется все население.



ТЕЛЕФОНЫ ВЫЗОВА ЭКСТРЕННЫХ СЛУЖБ

ПОЖАРНАЯ (МЧС)	101
ПОЛИЦИЯ	102
СКОРАЯ ПОМОЩЬ	103
АВАРИЙНАЯ ГОРГАЗА	104

ЕДИНАЯ СЛУЖБА СПАСЕНИЯ

112

С МОБИЛЬНЫХ И СТАЦИОНАРНЫХ ТЕЛЕФОНОВ
подробная информация на сайте www.mchs.gov.ru

ПАМ'ЯТКА
по правилам
действий
по сигналам оповещения

Ваша безопасность
Серия

ПОРЯДОК ДЕЙСТВИЙ ПРИ ЭВАКУАЦИИ

Эвакуация может проводиться при аварии, катастрофе, стихийном бедствии или в случае военных действий.

ВАЖНО!

Заранее подготовить документы, необходимые вещи и лекарства, и знать где они лежат.

Вещи желательно уложить в отдельную сумку (чемодан или рюкзак).

При получении сигнала о начале эвакуации:

- оповестите соседей, родных и знакомых;
- возьмите с собой запас продуктов на 2-3 суток, питьевую воду, предметы первой необходимости (туалетные принадлежности, посуду, смену нательного белья), документы, деньги, ценности, одежду и обувь по сезону, медицинскую аптечку, спички, фонарик;
- уложите вещи в чемодан, рюкзак или сумку удобные для переноса и транспортировки;
- к каждому чемодану, рюкзаку или сумке прикрепите бирку с указа-

нием ФИО, адреса постоянного места жительства и пункта назначения;

- детям дошкольного возраста вложите в карманы или пришейте к одежде записки с указанием фамилий, имен, отчеств и места жительства или работы родителей;

- прежде чем покинуть квартиру (дом): отключите электричество, газ, воду, закройте все окна, форточки и двери на замки;
- к назначенному времени направляйтесь на сборный эвакуопункт, указанный в сообщении, для регистрации и убытия в безопасный район.

ВАЖНО!

При эвакуации действуйте собранно, организованно, без паники, помогайте детям и престарелым.

ЗАПРЕЩАЕТСЯ:

- **оставаться в помещении, из которого проводится эвакуация;**
- **возвращаться в покинутое помещение без разрешения соответствующих органов.**

ПОРЯДОК ДЕЙСТВИЙ ПРИ ПОЛУЧЕНИИ СИГНАЛОВ О ЧС

ВАЖНО! Действуйте в строгом соответствии с полученными указаниями!

При поступлении сигнала о химической, биологической или радиационной аварии

- приведите в готовность средства защиты органов дыхания (противогаз, респиратор, ватно-марлевая повязка, противопыльная тканевая маска);
- плотно закройте все окна и двери;
- займите защитное сооружение, взяв документы, запас продуктов питания и воды.

При отсутствии защитного сооружения:

- отключите вентиляцию и электроприборы;

- проведите герметизацию помещения: плотно закройте окна, двери, заклейте вентиляционные люки;
- наденьте имеющиеся средства защиты органов дыхания;
- приемники держите включенными, находитесь в помещении до получения другой информации (указаний).

При поступлении сигнала об угрозе возникновения ЧС природного характера

Наводнение:

- соберите необходимые вещи, запас продуктов и воды, документы;
- перенесите на верхние этажи здания или на чердак ценные предметы и вещи;
- выведите домашних живот-

ных в безопасное место;

- забейте (при необходимости) окна и двери первых этажей досками или фанерой;
- при угрозе затопления покиньте опасную зону.

При невозможности – займите ближайшее безопасное возвышенное место, верхний этаж здания, чердак, крышу дома. Будьте готовы к эвакуации.

Землетрясение:

- сообщите соседям, родным, близким;
- тяжелые и бьющиеся предметы (вещи) закрепите или сложите на пол;
- соберите необходимые вещи, запас продуктов и воды, документы;
- отключите газ, электричество, воду, закройте все окна

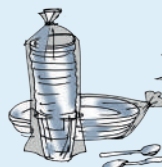
и двери;

- выйдите на открытое место, где отсутствует угроза обрушения.

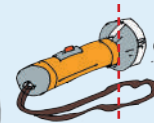
Усиление ветра:

- уберите с балконов и лоджий предметы, которые могут быть захвачены воздушным потоком;
- **подготовьте запас воды, пищи, медикаментов, электрофонари, свечи;**
- если вы проживаете в сельской местности, уберите со двора инвентарь, закрепите лёгкие постройки, укройте в сарае (в помещении) домашних животных;
- перейдите, по возможности, в более прочные сооружения или подвальные помещения, размещайтесь дальше от окон.

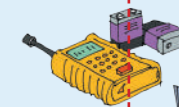
СОДЕРЖИМОЕ «ТРЕВОЖНОГО ЧЕМОДАНЧИКА»



- аптечка первой помощи, включающая индивидуальные для Вас лекарства;
- фонарик и запас батареек;
- охотничьи спички, газовые зажигалки;



- запас еды и воды (минимум на 3-е суток);
- одноразовая посуда;
- средства личной гигиены;
- смена нижнего белья и носков.



- средства связи и сменные заряженные аккумуляторы;
- универсальный нож;
- ремонтный комплект (нитки, иголки и пр.).