

**Сведения о результатах деятельности и об использовании имущества МБДОУ
«Детский сад № 4 «Ласточка» за 2020 год**

Раздел 1 (Общая информация)

(ПЭО, Файчук Е.Н., Графинина М.Н.)

Количество штатных единиц на начало года	Динамика	42,5
Количество штатных единиц на конец года		38,0
Средняя Зароботная плата сотрудников руб.		38641,13

Раздел 2 (Результаты деятельности)

Сведения об изменении балансовой стоимости нефинансовых активов (Дерендяева К.М.)

Наименование	Динамика	Процент изменения
Изменение балансовой стоимости нефинансовых активов, всего, из них:	увеличение	1,7
Балансовая стоимость недвижимого имущества	-	-
Балансовая стоимость особо ценного движимого имущества	увеличение	9,2

Сведения о возмещении ущерба по недостачам хищениям материальных ценностей (Дерендяева К.М.)

Общая сумма требований в возмещение ущерба по недостачам и хищениям материальных ценностей, денежных средств, а также от порчи материальных ценностей, руб.	-
---	---

Сведения об изменении дебиторской и кредиторской задолженности (Попова О.В.)

Изменение дебиторской задолженности за отчетный период

Наименование	Динамика	Процент изменения
Изменение дебиторской задолженности за отчетный год, по:	увеличение	200%
• по доходам (поступлениям)	увеличение	100%
• выплатам (расходам)	увеличение	100%
Изменение кредиторской задолженности за отчетный год, всего, из них:	уменьшение	0%
• просроченная кредиторская задолженность		-

Сведения о кассовых поступлениях (Васянова Е.А.)

Наименование	Сумма, руб.
Общая сумма кассовых поступлений, всего, из них:	27 762 115,43
• субсидии на выполнение государственного (муниципального)	25 753 848,10

задания	
• целевые субсидии	776 644,90
• бюджетные инвестиции	0,00
• от оказания учреждением платных услуг (выполнение работ) и иной приносящей доход деятельности	1 231 622,43

Сведения о кассовых выплатах (Васянова Е.А.)




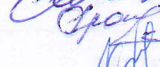

Наименование направления расхода	КОСГУ	Сумма, руб.
Заработная плата	211	16 646 628,35
Прочие выплаты	212	1 900,00
Начисление на выплаты по оплате труда	213	5 034 448,44
Прочие несоциальные выплаты персоналу в натуральной форме	214	192 272,90
Услуги связи	221	29 965,11
Транспортные услуги	222	8 800,00
Коммунальные услуги	223	1 407 058,78
Работы, услуги по содержанию имущества	225	519 837,88
Прочие работы, услуги	226	937 341,08
Социальное обеспечение	260	660 245,74
Прочие расходы	290	338 720,00
Увеличение стоимости основных средств	310	18 208,00
Увеличение стоимости материальных запасов	340	2 208 303,43
Увеличение стоимости права пользования	350	1 398,00
ИТОГО		28 005 127,71

Раздел 3 (Использование имущества) (Дерендяева К.М.)

Сведения о балансовой стоимости имущества

Наименование показателя	На начало отчетного года, руб.	На конец учебного года, руб.
Балансовая стоимость недвижимого имущества, всего, из них:	22 614 187,38	22 614 187,38
• недвижимого имущества, переданного в аренду	-	-
• недвижимого имущества, переданного в безвозмездное пользование	-	-
Балансовая стоимость движимого имущества, всего, из них:	5 505 441,72	5 994 591,72
• движимого имущества, переданного в аренду	-	-
• движимого имущества, переданного в безвозмездное пользование	-	-

Главный бухгалтер МКУ «ГУНО»
 Начальник материального отдела
 Начальник финансового отдела
 Ведущий экономист
 Ведущий экономист


 О.В. Попова

 К.М. Дерендяева

 Е.А. Васянова

 М.Н. Графинина

 Е.Н. Файчук